


キッズタウン下落合保育園のしおり



目 次

1	組名について	P 1
2	キッズタウン下落合保育園の概要	P 2
3	キッズタウン下落合保育園の保育・教育	P 3
4	保育園の一日	P 10
5	保育園での生活	P 11
6	園と家庭との連携について	P 13
7	持ち物	P 14
8	おむつ・エプロンのサブスクリプションについて	P 16
9	行事日程	P 18
10	保健衛生について	P 19
11	保育園における食物アレルギーの対応について	P 20
12	保育園での与薬について	P 21
13	乳幼児に多い主な感染症	P 22
14	乳幼児突然死症候群	P 24
15	災害共済給付のお知らせ	P 26
16	社会福祉法人こうほうえん個人情報保護基本方針	P 28
17	キッズタウン下落合保育園への苦情やご意見について	P 29
18	防災と危機管理について	P 30
19	キッズタウン下落合保育園の園舎図	P 32
20	おさんぽマップ	P 33
21	不適切保育ゼロ宣言	P 34

組名は、日本の美しい自然を代表する事柄を取り入れ決めました。

(花鳥風月・雪月花)



ゆき組

真っ白な雪がとけて大地にしみて、命の恵みの水となる雪のように、いつも純白な心で、
真っ直ぐ前を見つめ、優しく素直に成長をしていかれるように

(生まれてきてくれてありがとう)



はな組

地に根を張り美しく咲く花は、一つとして同じ花がないように、個性を大切に、自分を大
切にし、そして、周りの人を信頼していかれるように

(少しずつ自己の芽生え)



かぜ組

大地や大きな空を吹き抜ける風のように、爽やかに、時には荒々しく、そして、穏やかに
自由にのびのびと過ごしていかれるように

(イヤイヤからの脱出)



とり組

空を自由に羽ばたく鳥のように、小さな頑張りが大きな力となっていき、未来に向けて、
勇気を持って、広い世界に飛び立てるように

(コツコツと小さな努力)



つき組

日々かわりゆく月の光、時には明るさを星に助けてもらえる月のように、日々かわりなが
ら、柔軟に物事を考え、工夫して困ったときは自分から発信ができるように

(失敗を繰り返しながらの葛藤)



にじ組

無限大の空にかかる七色が融合した美しい虹のように、目標に向かって手を携え、未来に
向かい自信をもって、美しく大きな架け橋になれるように

(自己有用感から自己肯定感へ)

キッズタウン下落合保育園の概要

こうほうえんキッズタウン保育園

保育理念

- ・一人一人の発達と個性を大切にし、生きる根っこ育みます

保育方針

- ・子どもの視点に立った保育を推進し、いつでも安心して利用できる園づくりに努めます

保育・教育目標

☆心も体も元気な子ども

- ・健康で元気よく遊ぶ子
- ・友達を大切にする子ども
- ・国際性豊かに育つ子ども
- ・心のゆたかな子ども
- ・自分で考える子ども

1. 所在地

〒161-0033

新宿区下落合1-9-10

☎03-3365-1332 FAX03-3365-1334

緊急用☎080-8247-5481（保育園携帯）

鉄筋コンクリート 4階建

保育園 1・2階部分 面積 1230, 18㎡

併設 ヘルスケアタウン下落合（介護施設） 3・4階部分

2. 沿革

平成29年4月1日開園

3. 園児数

クラス	0歳児	1歳児	2歳児	3歳児	4歳児	5歳児	計
定数	15名	20名	24名	24名	24名	24名	131名

4. 職員構成

園長	主任	保育士	看護師	管理栄養士	嘱託医	事務	給食は委託給食調理員 3名
1名	1名	21名	1名	1名	2名	1名	

5. 園医

小児科 細谷医院 細谷 哲男先生 新宿区高田馬場 3-27-2 TEL : 03-3371-8755

歯科 細谷歯科 細谷 のり子先生 新宿区高田馬場 3-3-9 TEL : 03-5337-6759

キッズタウン下落合保育園

保育理念

- ・子どもも保護者も職員も自己肯定感をもち、健やかに育ち合える保育園を目指します

保育方針

- ・0歳児から就学前までの子どもたちが、総合的に行う保育・教育を受け、「生きる力の基礎」となる意欲や体力、人と関わる力、学びの芽を身に付けていきます
- ・子どもを真ん中に、ご家庭、地域の方、職員が手を携え、協働をし、共育てを進めます

保育・教育目標

豊かな心をもち 明るく元気な子ども

よく遊ぶ子

(体)

やさしい子

(徳)

よく考える子

(知)

《保育・教育の上で大切にしたい》

- *子どもが安心して過ごせる環境を整え、主体的に遊びが展開できるように、保育・教育の連続性を大切にします。
- *子どもたちと目と目を合わせ、話しを聴き、気持ち、心を受け止め、成長を見守ります。
- *季節感を感じられる自然環境や、全身の感覚を働かせて感じ取れる環境を工夫していきます。その中で、興味・関心を深め、豊かな感性や創造力を育みます。
- *好きな絵本や物語を読み聞かせ、想像する力や、表現する力を高めます。
- *子どもたちは、友だちと協働をし、協力をし合い、共感をし、時には自分の思いが通らない葛藤をしながら、いろいろな体験をする中で学習へと繋げていきます。そして、考える力をつけ、自分は必要とされている、大切にされているという自己有用感、自分が大好きという自己肯定感を育みます。

0歳児・ゆき組

おうちの方も赤ちゃんも健やかに

◎ 安心だね・・・

特定の保育士が愛情豊かに心と体で受け止めます。

豊かな信頼関係を作ること、思い（食べたい、寝たい、甘えたい、・・・等）を受け止めて生活リズムを整え安心して過ごせるようにしていきます。

◎ ねえ、ねえ、きいて！！

まだしゃべることができないので表現する気持ちを受け止めて、泣いたり、一緒に笑ったり、代弁したり、共感してかかわる楽しさの中から発語を促します。表現する楽しさを経験していきます。

◎ ねえ、あそぼうよ！！

目・耳・口・鼻・指先すべてを使って一緒に遊びます。その体験の中から自分で遊ぶ力を育みます。身体をたくさん使って遊び、豊かな感性を育てていきます。

一緒に遊ぶ、見守る、感情の共有などにより、心の育ちを大切にしていきます。

◎ ねえ、できたよ！！

寝返り・おすわり・ハイハイ・つかまり立ち・よちよち歩き

そして、歩きの準備完了です。一人一人の発達する状況を大切にしていきます。

初めて自分で立つ、歩く…新しい世界の始まりです。

*みなさんとともに・・・

受容して見守って、赤ちゃんは満たされることで、より一層の成長へとつながっていきます。それぞれの育ちの中で、毎日新しい発見があります。その発見を大切に受け止め、皆さんと一緒に健やかな成長を育んでいきたいと思えます。

1歳児・はな組

一人一人がのびのびと

◎ 先生大好き！！

一人一人の子どもの気持ちを受け止めて、気持ちに寄り添いながら信頼関係を深め「先生がいるから大丈夫！」と安心して生活ができるようにします。また、好きな遊びを十分に楽しみ、「楽しそうだな」「おもしろそうだな」と興味をもつ姿を見守っていきます。

◎ 歩くの大好き！！

散歩など戸外に出て、平坦な道だけでなく坂道や階段も多く取り入れ、たくさん歩く経験をしていきます。また、大人に見守られながら自由に歩く楽しさを味わいながら、行動範囲を広げていきます。

◎ これ、なあに？

好奇心いっぱい、いたずらいっぱいの年齢です。何にでも触ったり、指でつまんだり…指さしも盛んになり「これ、なあに？」と繰り返し確認します。温かく見守り、その都度、言葉を添えながら発見や感動を共感し、喜びへとつなげていきます。

◎ 自分で！！

何でも「自分で！」と自己主張をする時期です。“いや！！”“ダメ！！”は成長の証です。

「そうね〇〇したかったのね」と、子どもの気持ちを言葉に置き換えることや、子どもの要求や思いを伝えようとする姿に向き合っていきます。

2歳児・かぜ組 自己主張いっぱい

◎ 体験しながら・・・

身体を使って遊ぶことが楽しくなります。戸外遊びや、道具を使った遊びなどをたくさん取り入れ、身体をいっぱい動かす経験を楽しんでいきます。

◎ 「自分で～！！」

自分と他の人の違いが分かるようになり、自分の気持ちに気付き始める時期です。思い通りにならずかんしゃくを起こしたり、「やって～」と甘えたり・・・感情が揺れ動きます。子どもが納得できるまで試せるように大人が支えることを大切にします。

◎ 友達と一緒に！！

イメージを分かち合いながら友達と一緒に遊べるようになり、ごっこ遊びも盛んになります。環境を整え、保育者が仲立ちとなり、友達との関わりを少しずつ広げ、一緒に遊ぶ楽しさを知らせていきます。

◎ お話し大好き！！

簡単なストーリーや繰り返しの言葉のある絵本や紙芝居の楽しさを味わえるようになり、身近に経験した生活の場面を話せるようになり、見たり、聴いたりしたことを遊びの中に取り入れ、言葉のやり取りや、人とのかかわりの楽しさを経験していきます。

3歳児・とり組 ずっと見ているよ

◎ 楽しいネ！！

大好きな友だちや大人と過ごす中で子どもたちは楽しい発見を沢山します。楽しいことを見付けながら「今日は楽しかった！！」「明日は何があるかな？」「明日も保育園に行きたい！！」と思えるようにしていきます。

◎ ぼくも わたしも できちゃうよ

自分で身の回りのことが出来るようになっても時には「やって欲しい！！」気持ちが現われます。甘えたい気持ちを受け止めながらも、頑張っただけの喜びを通して、満足感や充実感が味わえるように、一人一人に合わせた対応をしていきます。

◎ いっぱい 遊んだよ

身のこなしが巧みになり、身体を動かして遊ぶことが楽しくなります。そして「〇〇やってみよう」という心が芽生えてきます。挑戦したい気持ちを受け止めながらも、自分から危険なことに気付けるように働きかけていきます。

◎ 〇〇ちゃんと遊びたい

「あれはおもしろそうだな！！」「ぼくもやりたいな！！」と友達存在を意識しながら、一緒に遊ぶ楽しさを感じるようになります。友達との関係が広がる反面、まだまだ自己中心的で遊ぶ経験を沢山し、お互いの気持ちを伝え合ったり、気持ちに気付いたりしながら、社会性が芽生えるようにしていきます。

4歳児・つき組

みんなといっしょにあそぼうよ

◎ 笑顔で楽しいせいかつを

生活習慣の身の回りのほとんどのことは出来るようになっていきます。自分たちからも、積極的にいろいろなことを行う姿も見られます。ときにはおしゃべりの方が楽しくて、ついついやることを忘れてしまったり・・・着替えるよりも遊びに夢中になったり・・・。それは、この時期の特徴でもあります。「次は何をすればいいのかなあ」と、判断力と行動力を身につけられるよう、自分から気付いていかれるように見守っていきます。

◎ 友達と遊ぶのは楽しいね

友だちと一緒にいることの喜びや楽しさを感じ、仲間とのつながりが強まりますが、それだけに競争心も起きてケンカも多くなります。しかし、思い通りにいかなくても、少しずつ自分で気持ちを抑えたり、我慢も出来るようになってきたり、相手の思いがあることに気付くようになります。友達と同じ経験を沢山する中で、お互いの思いをしっかりと出し合いながら、相手の話しを聴いたり考えたりできる力を育てていきます。

◎ 何でも出来るよ

3歳児クラスからの運動遊びを継続していく中で、身体のいろいろな部分を思うように使えるようになり、パワフルでエネルギッシュになってきます。さらに、足腰がしっかりするように、走ったり、ジャンプしたり、ぶらさがったり、いろいろなことに挑戦していきます。

◎ あんなこと こんなこともしたい！！

目的を立てて作ったり、描いたり、行動出来るようになってきます。遊びの中で、子どもたちは様々なアイデアを出してきます。子どもたちのアイデアを活かしていきながら遊びが盛り上がるように、必要な物をいろいろ準備し、のびのびと表現ができるように環境を整えていきます。

5歳児・にじ組 育ちあう仲間

◎ ○○って すごいね

嫌なことがあったり、思い通りにならなかつたりしても、泣いて訴えることが少なくなり、言葉で気持ちや感情を伝えられるようになります。言葉によるコミュニケーションが巧みになり、統制する力ができて4歳児のときのような不安感はなくなり、友達関係がスムーズになり、思いやりの気持ちが大きく育ちます。

お互いに相手を受け止め社会生活に必要な基本的な態度を身に付けるためにも、ぶつかりあいやケンカがおきても、自分たちで解決しようとする力を育てます。

そして、一人一人の良さを認めて、にじ組の仲間の一人として自信がもてるようになっていきます。

◎ 力をあわせよう

クラスで共通の目的に向かって考えたり工夫したりする中で、一人一人の発見やアイデアをみんなで共有し「一緒に考えてみよう！！」と気持ちを一つにして、楽しい活動につながるようになっていきます。そして目的・目標をもって、協力していく経験を積み重ね意欲がもてるようになっていきます。

◎ なんてったって にじ組

運動能力が伸び、危険を予測したり、集団遊びなどで必要に応じた身体のコントロールができるようになります。細かい手や指の動作が発達し、他の部分との協動も出来るようになります。自分で出来ることの範囲を広げながら「やってみよう！！」とする気持ちを大切に受け止めて「やりとげた！！」という思いを十分に認め、喜びや嬉しさを共感し、自信へとつなげていきます。

◎ 交流の中で

いろいろな人との交流を通して社会性を広め、園の中だけでは得られない体験を積み重ね他者への受容を育てます

《保育園の1日》

時間	0歳児	1. 2歳児	3歳児	4. 5歳児
7:30	※順次登園 ・一日の生活が快く始められるように過ごします	※順次登園 異年齢保育	※順次登園 異年齢保育	※順次登園 異年齢保育
8:30	遊び	遊び(クラス活動) おやつ	遊び(クラス活動) ☆各保育室・園外	遊び(クラス活動) ☆各保育室・園外
9:30		☆各保育室・園外	クラス全員が一緒になり活動する時間。計画的な環境の下に、遊びを通じた様々な体験をします	クラス全員が一緒になり活動する時間。計画的な環境の下に、遊びを通じた様々な体験をし、育ちあいます
10:00	授乳・食事 ・一人一人に合わせて進めます			
11:00	睡眠 ・一人一人に合わせて睡眠をとります	食事 着替え 午睡	食事 着替え 午睡	食事 着替え 午睡
12:30				・横になり体を休めます。様子を見ながら起きます
14:00	授乳・食事	目覚め	目覚め	目覚め
15:00	・幼児食移行後はおやつ	おやつ	おやつ	おやつ
15:30	遊び	遊び	遊び	遊び
16:00				
16:30	※順次降園 ・保護者の就労時間、月齢に応じて降園時間が異なります	※順次降園 ・人数により、子どもに合わせてクラス、異年齢保育を行います	※順次降園 ・人数により、子どもに合わせてクラス、異年齢保育を行います	※順次降園 ・人数により、子どもに合わせてクラス、異年齢保育を行います
18:30		延長保育 補食 ・家庭的な雰囲気、ゆったりと過ごせる環境の中で保育を行います	延長保育 補食 ・家庭的な雰囲気、ゆったりと過ごせる環境の中で保育を行います	延長保育 補食 ・家庭的な雰囲気、ゆったりと過ごせる環境の中で保育を行います
20:30				

《保育園での生活》

開園時間・休園日など

- (1) 開園時間 7:30から20:30
- (2) 休園日
 - ① 日曜日
 - ② 国民の祝日に関する法律に規定する休日
 - ③ 12月29日から翌年の1月3日までの日

保育・教育の実施

- (1) 基本となる保育・教育の時間
 - ① 保育短時間・・・9:00～17:00
 - ② 保育標準時間・・・7:30～18:30

※ 保育短時間・保育標準時間を選択した方の保育時間は、保護者の就労時間や家庭状況などを考慮して決定します。
- (2) 延長保育について
 - ① 保育時間・・・1時間延長 18:30～19:30
2時間延長 18:30～20:30
 - ② 保育料・・・1時間延長 月額4000円 日額400円
2時間延長 月額6000円 日額600円
(生活保護世帯及び特別区民税非課税世帯は保育料免除になります)
 - ③ 定員・・・20名
 - ④ 対象・・・1歳児クラスより
 - ⑤ 補食・・・1時間延長の場合は夕食にさしさわりのない程度
2時間延長の場合は夕食
 - ⑥ 申し込み・・・申し込みは年度ごとで、開始希望月の前月の15日が申込期限です。
園へお申し込みください。延長保育申込書、就労証明書、時間外勤務証明書をお渡しします。手続きの上、お持ちください。
※ひと月あたり10日未満の利用の場合は、日額延長保育の対象となります。
前月25日までに利用日の予約が必要です。
(利用日の追加は当日17時までに園にご相談ください)
 - ⑦ 緊急スポット…定期的残業予定ではないが、突然残業となり、予定のお迎え時間間に合わない場合の延長保育利用です。
 - ・当日の延長利用定員に空きがある場合のみ利用可能。(一日3人まで)
 - ・利用予約：毎月1日から先着順(日にち、時間をお知らせください)
 - ・当日の受付：13:00～17:00(時間厳守)に電話受付
 - ・上記⑥の月額・日額延長保育の申込みを受けていない場合、ひと月あたりの利

用日数は10日未満です（0歳児クラスは利用できません）

- ⑧ 認定されている保育必要量の時間内（保育短時間は17時まで。保育標準時間は18時30分まで）にお迎えが間に合わなかった場合、基本保育料とは別に延長保育料
400円／日（2時間延長の場合は600円／日）が発生します。所定の時間までのお迎えをお願いします。
- ⑨ 「延長保育料」は、利用月の翌月に徴収袋をお渡ししますので、園の事務室に直接お支払いください。お支払い期限は徴収袋に記載いたします。

登園・降園について

- ・ 8：30以前と17：00以降の保育は、通勤時間などを考慮して決定しますので、園長にご相談ください。
- ・ 活動時間や生活のリズムを考慮し、9時30分までの登園にご協力ください。
- ・ 病院の受診や都合などで登園が遅れる場合は必ずコドモンで連絡をお願いいたします。
18：30以降は、電話で連絡してください。
- ・ 登園時間 8：45から9：15は玄関に職員が立ち開錠します。
その他の時間はオートロックがしてありますので、インターフォンを押していただき、お子さんのクラス、名前を言ってください。確認した上で開錠します。
- ・ 登園・降園時は、コドモンでの打刻タッチをお願いいたします。
- ・ 打刻タッチ、インターフォン、門の開閉は、必ず大人がおこなってください。
- ・ 門の開閉は、大人がおこなってください。お子さんの道路の飛び出しに気を付けましょう。
- ・ 自動車での登降園は通行の妨げになるのでご遠慮ください。
- ・ 園には駐輪場はありませんのでご承知おきください。
- ・ 自転車での通園はピロティーに一時駐輪ができます。歩道の駐輪はご遠慮ください。
- ・ 保護者以外の方（中学生以上）が送迎の場合は事前にご連絡ください。

土曜日保育について

- ・ ご両親ともにお仕事の場合のみ、お預かりをいたします。
- ・ 申し込み（土曜日保育申請書の提出）が必要になりますので、利用日前日の17時までに申し込みをしてください。
- ・ 急なお仕事の場合は、シフト表や勤務証明の提出をお願いします。
- ・ 土曜日保育申請書は事務所においてありますので、お声掛けください。

《園と家庭との連携について》

◎家庭からの連絡

1. 家庭状況届（住所・家庭構成・勤務先・退園・転居など）の変更がある場合は、速やかに連絡してください（体調不良やケガなどの緊急時のため）。
2. 当日のお迎えの方が変更の時は、必ずコドモンで園に連絡してください。9:30分以降は電話で連絡してください。
3. 登園が遅くなる時、お休みの時は9時までにコドモンで連絡してください。18:30分以降は電話で連絡してください。
4. 電話での連絡の際は、担任に限らず、どの職員もお受けします。
5. お子さんの子育てについての悩み事、相談などありましたら、お気軽に担任、副園長、園長にお申し出ください。ご相談の時間を設定いたします。

◎保育園から

1. 園だより・クラスだよりをコドモンで配信します。保育・教育のねらいや行事予定、連絡事項などをお知らせしますので、よくお読みください。また、園の情報は、園内掲示板も活用していきますので、登降園時に必ずお読みください。
2. 給食の献立は、毎月コドモンで配信します。是非、ご家庭での参考にするとともに、アレルギーや心配なことがある時は担任に申し出てください。アレルギーの診断が出ているお子さんについては、前月末に保護者の方と献立表をもとに確認します。なお、献立の変更がある場合は、玄関にある給食展示ケースの上にてお知らせを出します。
3. 保護者参加の行事には是非ご参加ください。仕事の都合がつかない場合はご相談ください。



持ち物表

令和8年度改定

	品名	サイズ・その他	備考	0歳児	1歳児	2歳児	3歳児	4歳児	5歳児
着替え	毎日のお着替え(肌着・上下衣類)	お着替え袋に入れてお持ちください	・肌着、上下衣類をご用意ください ・お子さまがご自身で脱ぎ着しやすいものをご用意ください ・肌着は、脱ぎ着しやすいTシャツタイプまたはランニングタイプをご用意ください	○	○	○	○	○	○
	お着替え袋	毎日のお着替えが入る大きさ(ビニール袋でも可)		○	○	○	○	○	○
	ストックのお着替え	・0~2歳児クラス:3組ほど ・3~5歳児クラス:2組ほど	・肌着・上下衣類、靴下をご用意ください	○	○	○	○	○	○
	お散歩用上着		・上着はフックに掛けて保管しますので、掛けひもが付いているものをご用意いただくか、ご家庭でお付けください	○	○	○	○	○	○
寝具類	パンツ		パンツは、トイトレトレーニングを始める時期になりましたら、お声がけします	○*	○*	○	○	○	○
	敷き布団カバー	135cm×75cm 図①	・頭の部分に記名してください(週末洗濯)	○	○	○	○	○	○
	毛布カバー	120cm×90cm 図①	・頭の部分に記名してください(週末洗濯)	○	○	○	○	○	○
	タオルケット	80cm×140cmくらいのもの	夏季から秋季にかけて、午睡のときに使用します	○*	○*	○*	○*	○*	○*
食事	授乳用ガーゼ	毎日2枚	10cm×10cm程度(ハンカチくらいの大きさのものをご用意ください。)	○					
	上履き	パレージュズタイプ 図②				○*	○	○	○
靴	上履き袋	図③				○*	○	○	○
	シャワー用タオル	フェイスタオルくらいの大きさのもの	・排便やおもらししたときにシャワーで使います ・ロッカーに1枚ご用意をお願いします	○	○	○	○	○	○
その	手さげ袋①	毎日の荷物が入る大きさ	・毎日の汚れ物などの持ち帰りに使用します	○	○				
	手さげ袋②	シーツが入る大きさ	・寝具類の持ち帰りに、主に週末に使用します	○	○	○	○	○	○
その他	通園かばん	リュックサック(おこさまご自身で背負えるもの)	毎日のお着替えや汚れ物が入る大きさ			○*	○	○	○
	コップ	・手つきで割れにくい物 図④					○*	○	○
	コップ袋	・コップを出し入れしやすい大きさのきんちゃく袋 図④					○*	○	○
	水筒	図⑤						○*	○
ハンカチポーチ	図⑥	ハンカチとポケットティッシュを入れてください						○*	○*


☆持ち物にはすべて記名してください。

☆*印のついた物は、担任より使い始めのときにお知らせします。

荷物の図

<全員>

図① 敷き布団・毛布カバー(袋とじ)



敷き布団 135cm × 75cm
毛布 120cm × 90cm

※留め具はチャック・スナップボタン等、お子さまが外せるものでお願いします。

<4・5歳児>

図⑤ 水筒

・散歩先に持っていくため、肩からかけられる紐付きのもの。

◎購入される際のポイント

①軽い②ロック付き③直飲みタイプ以下のような水筒がおすすめです。



<2～5歳児>

図② 上履き



<2～5歳児>

図③ 上履き袋



<4・5歳児>

図④ コップ・コップ袋



<4・5歳児>

図⑥ ポケットポーチ



全ての持ち物に必ず名前を書いてください

【おむつサブスクリプションサービス登録について】

当園では、2026年4月よりおむつのサブスクリプションサービスを導入いたします。これまで保護者の皆様には、おむつやエプロンの準備、お洗濯や名前書きなどのご負担をおかけしておりましたが、本サービスの導入により、これらの手間がなくなり、登園時の荷物も少なくなります。保護者の皆様の準備の負担を軽減するとともに、子どもたちとよりゆったり関われる環境づくりを目的とした取り組みです。

園での生活をよりスムーズにするため、ぜひ本サービスをご利用くださいますようお願いいたします。

以下の詳細をご確認の上、期限内のお申し込みをお願いいたします。

提供会社：**おむつカンパニ**

【ご利用料金】

サイズ・月齢に関わらず定額でご利用いただけます。

- おむつ月額料金：2,400円(税込) 利用ブランド：GOO.N(グーン)
- 紙エプロン月額料金：540円(税込)
- 口座振替・クレジットカードよりお支払い方法を選択可能(※)

※おむつのみ、紙エプロンのみのご契約も可能です。

※毎月、26日が決済日です。

ただし、26日が土日・祝日の場合は、口座振替を選択された方のみ翌営業日に決済されます。

【対象年齢】

- 0・1・2歳児クラス

【無料トライアルについて】

1か月間、オムツの無料トライアル期間を設けております。この期間中は、料金は発生しませんので安心してお試しください。(※トライアル期間終了後、ご希望に沿って本契約に移行できます。)

お申し込み方法(有償での継続利用)

無料トライアル終了後、継続利用をされる場合は、公式ウェブサイトまたは右記のQRコードよりお申し込みフォームにアクセスして、お申し込みください。

※**無料トライアルのお申し込みは不要**です。

【お申し込み期限】

有償でのご利用は、開始の前月25日までお受付しています。

例)4月1日よりご利用開始する場合は、3月25日まで

お申し込み



※解約する場合はお早めに園にお声がけをお願いします。

保育園向け「おむつのサブスク」サービス



おむつカンパニ



紙おむつ&おしりふきが使い放題！
忙しいパパママを応援します

おむつサブスクってなあに？

保護者



おむつ持参不要
で登園できる

保育施設



おむつ配送

おむつ
カンパニ

ポイント1

持参不要・名前書き不要で
毎朝の荷物と準備が省ける！

ポイント2

おむつの在庫の心配なし、
事前購入の手間が省ける！

ポイント3

手続き不要で最初の1ヶ月間
無料の特別トライアル期間付き！



ご利用ブランド

お届けするおむつブランドは、保育施設にご確認ください。
お子様に合ったサイズをご提供します。

初回無料でお試しいただけます。

Q. 無料お試しに参加したら、必ず契約
しないとイケないの？

いいえ、契約は必須ではありません。また、事前のご登録などもございませんので、まずは気軽にサブスクのお試しをご利用ください。

Q. お休みの時の日割りでの返金はありませんか？

サブスクリプションサービスのため日割りでのご返金はありません。月途中での解約の場合でも、月末までご利用いただけます。

保護者さまサポート

お問合せフォーム

右記のQRコード、または公式サイト
の「保護者様向け」ページよりお問合せ
ください。(24時間いつでも受付)



TEL 03-6822-3195

受付時間：平日9:00-18:00

《令和8年度の行事日程》

月	日	行 事	保健関係
4	6 (月) 7 (火)	進級・新入祝い会 ☆0歳クラス保護者会	春季健康診断
5	12日(火)～ 19日(火) 29(金)	☆クラス保護者会 12日5歳・14日4歳1 5日3歳・18日2歳・19日1歳 ゆり～とくんと遊ぼう！	歯科検診 春季健康診断
6	23(火)	プール開き ☆保育参観月間	春季健康診断
7	4 (土) 29(水)	☆なつまつり(全クラス)・七夕LaQ(ラ キュー)博士来園(4・5歳児)	
9	1 (月) 3 (木) 11 (金) 25 (金)	☆防災訓練(引き渡し訓練) プール終い ◎敬老の日の集い(5歳児クラス) 十五夜お団子作り(5歳児クラス)	
10	10(土) 29(木) 30(金)	☆運動会(2・3・4・5歳児クラス) ☆親子芋ほり遠足(4歳児クラス) ☆親子芋ほり遠足(5歳児クラス)	秋季健康診断
11	10(火) 12(木)	3歳遠足 4・5歳遠足	歯科検診 秋季健診診断
12	5 (土) 25(金)	☆おたのしみ会(3・4・5歳児クラス) わくわく会	
1	8 (金)	新年子ども会・鏡開き	
2	3 (火) 8 (月)～ 9 (火)	節分 作品展	☆クラス保護者会につきましては、平日開催か、土曜日開催か決定次第お伝えします
3	3 (水) 12(金) 16(火) 18(木)	ひなまつり ☆卒園式(5歳児クラス) 3歳遠足 4・5歳お別れ遠足	

* 毎月、身長・体重測定をおこないます。

* 毎月、多様な避難訓練をおこないます。

* 毎月、誕生会をおこないます。

* ☆印は、保護者の皆様に、出来るだけ参加をしていただきたい行事です。

* ◎敬老の日の集いは、5歳児クラスの祖父母の皆様をお招きする予定です。

* 行事は変更になる場合がありますので、ご了承ください

保健衛生について



1. お子様の体調不良時について
38.0度以上の発熱がある場合は登園を見合わせてください
発熱以外にも咳症状・嘔吐・下痢・全身の発疹・目の充血等は感染症の可能性を
ふまえ、受診してからの登園をお願いいたします。
園でも上記の症状がありましたらお迎えのご連絡をすることもあります。
2. 登園前に必ず検温をし、コドモンの【連絡帳】→【検温】に入力して下さい。
0歳児クラスは、登園時にお部屋で検温しその後コドモンに入力して下さい。
3. 予防接種を受けた後の登園はできるだけ控えてください。
また、予防接種を受けた際には必ず「けんこうのきろく」に記載して下さい。
4. 保育園での与薬について
別紙「保育園での与薬について 保護者の方へ」をご参照ください。
※ホクナリンテープの使用時はコドモンで教えてください、またテープに名前の記
載もお願いします
5. 感染症について
別紙「乳幼児に多い主な感染症」をご参照ください。
医師の指示に従い登園許可書を提出してください。感染症と診断された場合は、必
ず電話またはコドモンでお知らせください。
6. 保育園で負傷した場合について
別紙「災害共済給付のお知らせ」をご参照ください
7. 健康診断・歯科検診・身体測定について
健康診断と歯科検診はそれぞれ年に2回行われます。結果は「けんこうのきろく」
の個人カードでお知らせします。確認の押印またはサインをし、翌日担任にお返し
ください。カードは0歳児クラス～卒園するまで同じカードを使用しますので、紛
失しないようにしてください。「けんこうのきろく」は個人ファイルに入れて保管
致しますのでファイルに入れたまま返却してください。

身体測定は毎月コドモンでいつでも見ることができますのでご確認ください。

保育園における食物アレルギーの対応について

保育園では、食物アレルギーをお持ちのお子さんが、安全・安心な園生活を送ることができるよう、平成23年3月に厚生労働省より「保育園におけるアレルギー対応ガイドライン」が作成されたことを踏まえ「保育所におけるアレルギー疾患生活管理指導表」を作成して対応することにしました。

安全性を重視した対応とするために、原因食物の完全除去対応を原則とします。

食物アレルギーがあり、医師の指示（文書料は自己負担）などにより、園生活において特別な配慮や管理が必要なお子さんには、以下のように対応していきます。

1. 生活管理指導表について

- (1) 医師の診断により食物の除去が必要な場合は、生活管理指導表を年1回提出してください。また、除去食品の変更があった場合にも再度提出をお願いいたします。
- (2) 食物アレルギーのためアナフィラキシーショックの可能性があります、アドレナリン自己注射薬（エピペン®）が処方されている場合には、別途依頼書が必要になります。（園に用意してあります）

2. 食事の対応について

- (1) 医師の診断（文書料は自己負担）により、完全除去食または代替食を実施します。
- (2) 毎月、家庭と園で献立表の確認をおこないます。
- (3) 除去内容により、除去食または代替食の実施が不可能な場合は、家庭から持参していただきます。
- (4) 園では、専用トレー・食器や名札をつけるなど、食物アレルギーガイドラインにそって、間違いのないように配慮しています。
- (5) 除去が不要になった場合には、完全除去解除申請書（保護者記入）を提出してください。（園に用意してあります）

3. 食物アレルギーの診断について

- (1) お子さんが大きくなるにつれて、食物アレルギーが改善したり、食品除去の程度が変更になったり、除去などの必要が無くなる場合もあります。変化が見られない場合でも、年に1～2回は受診して正確な診断を受けてください。

4. その他

生活管理指導表の取り扱いについて、緊急時の対応のため全職員で共有することが必要です。欄外の同意とサインをお願いいたします。目的以外には使用しません。

保育園での与薬について

保育園では、原則として薬は預かりません。やむを得ない場合に限り、保護者に代わって下記の薬を与薬します。確実に行うために、次の事項について、ご協力をお願いします。

1. 預かることのできる薬について

医療機関から処方された薬であること、家庭で服用して副作用がないもので、以下の薬に限ります。(保護者の判断による薬は預かりません)

- ・食物アレルギー内服薬
- ・塗り薬(保湿剤) アトピー性皮膚炎やオムツかぶれの重症化等で日常生活に支障が出る場合
- ・抗けいれん剤座薬
- ・アドレナリン自己注射薬(エピペン®)

2. 必要な提出書類

(1) 食物アレルギー内服薬

食物アレルギー生活管理指導票、依頼書(保護者記入)、薬剤情報提供書

(2) 塗り薬・抗痙攣座薬・エピペン®

医師の診断書、依頼書(保護者記入)、薬剤情報提供書

3. 薬の取り扱い

(1) ≪食物アレルギー≫

- ① 当日分のみ持参で薬袋には名前を記入し、職員に預けてください。
- ② 薬の空袋は毎日お返しします。

(2) ≪塗り薬(保湿剤)≫

- ① 塗り薬の容器には名前を記入し、職員に預けてください。
- ② 塗り薬は毎日お返しします。

(3) ≪抗けいれん剤座薬≫

- ① 1回分(1個)のみ持参で、薬には名前を記名し、職員に預けてください。
- ② 症状がある場合は、保護者の方に連絡しますので、すみやかにお迎えをお願いします。
- ③ 原則として、座薬は保護者の方に挿入していただきますが、やむを得ず保育園で挿入する場合は、必ず保護者の方の承諾を得てから行います。
- ④ 座薬を使用した際は、与薬者が状況を説明します。

(4) ≪アドレナリン自己注射薬(エピペン®)≫

- ① 毎日、登園時に職員に手渡してください。
- ② 症状がある場合は、保護者の方に連絡しますので、すみやかにお迎えをお願いします。
- ③ 症状によっては、エピペン®を使用するとともに、救急車で医療機関に搬送します。
- ④ 原則としてエピペン®は、使用しない場合でも毎日返却します。

乳 幼 児 に 多 い 主 な 感 染 症

1. 登園許可書が必要な感染症

病 名	主 な 症 状	潜 伏 期 間	登 園 の め や す
インフルエンザ しばらく登園許可書は必要なし	突然の発熱・全身症状・関節痛・下痢・咽頭痛・咳	1～3日	発症した後5日間を経過し、かつ、解熱した後3日を経過するまで
百日咳	1～2週間で特有の咳発作になる 咳は夜間に悪化する	7～10日	特有な咳が消失するまで5日間の適正な抗菌物質製剤による治療が終了するまで
麻疹（はしか）	発熱・くしゃみ・結膜炎・発疹	10～12日	解熱した後3日経過するまで
流行性耳下腺炎 （おたふくかぜ）	発熱・耳の下が腫れる・食べると痛い	14～24日	耳下腺、顎下腺又は舌下腺の腫脹が発現した後5日を経過しかつ全身状態が良好になるまで
風疹（三日はしか）	発熱・発疹・リンパ節腫脹	14～21日	発疹が消失するまで
水痘（水ぼうそう） 帯状疱疹	胸や腹背、全身へと水疱疹	11～21日	全ての発疹が痂皮化するまで
咽頭結膜熱（プール熱）	発熱・結膜炎・咽頭炎（喉が痛い、赤い）	5～7日	主な症状が消失して2日を経過するまで
結核	発熱・咳・痰	28～42日	感染の恐れがなくなったと判断してから
腸管出血性大腸菌感染症 （O-157等）	腹痛・下痢・血便	3日～8日	医師が感染の恐れがないと判断してから
流行性角結膜炎	眼瞼腫脹・異物感・目やに	5～12日	結膜炎の症状が消失してから
急性出血性結膜炎	眼瞼腫脹・異物感・目やに・結膜下出血	1～3日	医師が感染の恐れがないと判断してから
溶連菌感染症	発熱・咽頭痛・発疹	2～5日	解熱し抗菌薬内服を飲んで1日を経過していること。ただし、治療の継続は必要
マイコプラズマ肺炎	風邪症状・頑固な咳（解熱後も3～4週間咳が持続する）	14～21日	発熱や激しい咳が治まっていること
ウィルス性肝炎	発熱・倦怠感・頭痛・黄疸	28～49日	肝機能が正常であること
感染性胃腸炎 〔ノロウイルス ロタウイルス アデノウイルス 等〕	発熱・嘔吐・下痢	1～3日	嘔吐下痢等の症状が治まり普段の食事が摂れること
細気管支炎 （RSウイルス感染症）	発熱・鼻汁・喘鳴・呼吸困難 （6か月未満の乳児は重症化することがあり注意が必要）	2～8日	重篤な呼吸器症状が消失し全身状態が良いこと
髄膜炎菌性髄膜炎	頭痛・発熱・痙攣・意識障害・髄膜刺激症状	2～4日	病状により、医者が感染の恐れがないと認めるまで

2. 以下の感染症は登園許可証は必要ありませんが、医師の診断が必要です。

病名	主な症状	潜伏期間	登園のめやす
ヘルパンギーナ	高熱とともに口内炎	2～7日	発熱がなく（解熱後1日以上経過し）普段の食事が摂れること
手足口病	口内炎・手のひら足の裏に水疱	3～5日	
伝染性紅斑 （りんご病）	両頬に紅斑・四肢に網状の紅斑	10～20日	全身状態が良いこと
突発性発疹	3～4日高熱・解熱後発疹	約10日	解熱し全身状態が良いこと
アタマジラミ・水いぼ・伝染性膿痂疹（とびひ）その他の感染症については、医師の指示に従う			

睡眠中の 赤ちゃんの死亡を 減らしましょう

SIDS対策
強化月間



乳幼児突然死症候群

睡眠中に赤ちゃんが死亡する乳幼児突然死症候群 (SIDS: Sudden Infant Death Syndrome) という病気があります。

- SIDSは、何の予兆や既往歴もないまま乳幼児が死に至る原因のわからない病気です。
- 令和3年には81名の乳幼児がSIDSでなくなり、乳児期の死亡原因の第3位です。



乳幼児突然死症候群 (SIDS) について

SIDSの予防方法は確立していませんが、以下の3つのポイントを守ることで、
SIDSの発症率が低くなるというデータがあります。



1 1歳になるまでは、寝かせる時はあおむけに寝かせましょう

SIDSは、うつぶせ、あおむけのどちらでも発症しますが、寝かせる時にうつぶせに寝かせたときの方がSIDSの発症率が高いということが研究者の調査からわかっています。医学上の理由でうつぶせ寝を勧められている場合以外は、赤ちゃんの顔が見えるあおむけに寝かせましょう。この取組は、睡眠中の窒息事故を防ぐ上でも有効です。



2 できるだけ母乳で育てましょう

母乳育児が赤ちゃんにとっていろいろな点で良いことはよく知られています。母乳で育てられている赤ちゃんの方がSIDSの発症率が低いということが研究者の調査からわかっています。できるだけ母乳育児にトライしましょう。



3 たばこをやめましょう

たばこはSIDS発症の大きな危険因子です。妊娠中の喫煙はおなかの赤ちゃんの体重が増えにくくなりますし、呼吸中枢にも明らかによくない影響を及ぼします。妊婦自身の喫煙はもちろんのこと、妊婦や赤ちゃんのそばでの喫煙はやめましょう。これは、身近な人の理解も大切ですので、日頃から喫煙者に協力を求めましょう。

厚生労働省
ホームページで
ご覧いただけます

乳幼児突然死症候群 (SIDS) について

<http://www.mhlw.go.jp/bunya/kodomo/sids.html>

乳幼児突然死症候群 (SIDS) 診断ガイドライン (第2版)

http://www.mhlw.go.jp/bunya/kodomo/sids_guideline.html

お問い合わせ先

乳幼児突然死症候群 (SIDS) については、各都道府県・市町村の母子保健担当課及び保健所・保健センターなどでご相談に応じています。

窒息事故防止のために

睡眠中に赤ちゃんが死亡する原因には、乳幼児突然死症候群（SIDS）のほか、窒息などによる事故があります。

ベビーベッドに寝かせ、 柵は常に上げておきましょう



できるだけベビーベッドを使用し、国が定めた安全基準の検査に合格した製品であることを示す、PSCマークが貼付されたベビーベッドを選びましょう。また、赤ちゃんは日々成長し、できることが増えるため、動かないだろうと油断せず、転落しないように、柵は常に上げておきましょう。赤ちゃんの頭や身体がはさまれないよう周囲の隙間やベッド柵と敷布団・マットレスの隙間をなくしましょう。

敷布団・マットレス・枕は固めのものを、 掛け布団は軽いものを使いましょう

ふかふかした柔らかい敷布団・マットレス・枕は、うつぶせになった場合に顔が埋まってしまう、鼻や口がふさがれて窒息するリスクがあります。赤ちゃん用の固めの寝具を使いましょう。

掛け布団は、赤ちゃんが払いのけられる軽いものを使用し、顔にかぶらないようにしましょう。また、保護者が添い寝をする時は、赤ちゃんを身体や腕で圧迫しないように注意しましょう。

口や鼻を覆ったり、 首に巻き付くものは置かない ようにしましょう



赤ちゃんは、寝返りをしたり、すり上がったたり、寝ている間も動き回ります。このため、枕、タオル、衣服、よだれ掛け、ぬいぐるみなどが口や鼻を覆ったり、ヒモなどが首に巻き付いたりしてしまうリスクがあります。



災害共済給付のお知らせ

(保育園で負傷した場合について)

災害共済給付とは、「保育園の管理下」で、園児に「災害」(ケガなど)が発生したときに、医療費などの給付を行う公的な制度です。社会福祉法人こうほうえんの保育園の園児は全員加入しており、その掛金は“こうほうえん”が全額負担しています。

この制度の運用は、独立行政法人日本スポーツ振興センター(ホームページ<http://www.nash.go.jp/>)が行っています。

○ 給付対象

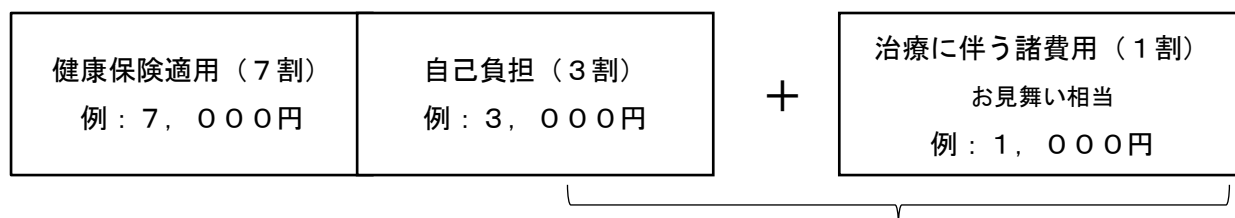
園でケガによる総医療費(健康保険の対象となるもののみ)が5,000円(500点)以上となるもの。

※総医療費が5,000円未満のものは災害共済給付の対象となりませんので、乳幼児医療証をお使いください。また、保険対象外の診療(差額ベッド代や保険の使えない差し歯など)についても、災害共済給付の対象になりません。

○ 給付額

健康保険の対象となる総医療費の4割分が給付されます。(保護者の方が自己負担する3割分に加え、1割分が上乗せされます)

総医療費(10割分) 例:総医療費が10,000円の場合



☆給付金額

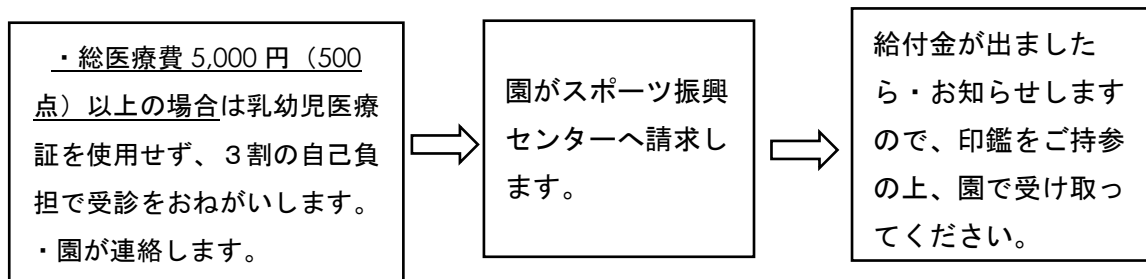
⇒保険適用となる総医療費の4割分

例:4,000円

※同一災害の給付金の支給期間は、初診から最長10年間です。

※乳幼児医療証・子ども医療証が終了した後も給付を受けることができます。

○給付請求の手続き



※園から日本スポーツ振興センターに請求を行うため、保護者の方に実際に給付を行うまでには数か月かかります。

※2年を経過すると時効となりますので、お早めに提出してください。

☆保護者の方へ給付する準備が整い次第、園からご連絡を差し上げますので、印鑑をご持参の上園へいらしてください。

○その他

(1) 登・降園中または園でケガをして、帰宅後、病院などで治療を受けた場合は、すぐに園にご連絡ください。

(2) 自己負担額の領収書は、給付金が支給されるまで保管しておいてください。

(3) 乳幼児医療証を使用した場合は、治療に伴う諸費用分（1割）のみ請求することができます。

社会福祉法人こうほうえん 個人情報保護基本方針

1. 基本方針

社会福祉法人こうほうえんは、当法人が扱う個人情報の重要性を認識し、その適正な保護のために、自主的なルール及び体制を確立し、個人情報保護に関する法令その他の関係法令及び厚生労働省のガイドラインを遵守し、利用者の個人情報の保護を図ることをお約束いたします。

2. 個人情報の適切な収集、利用、提供の実施

- (1) 個人情報の取得に際して、利用目的を特定して通知または公表し、利用目的に従って、適切に個人情報の収集、利用、提供を行います。
- (2) 個人情報の収集、利用、提供にあたっては、本人の同意を得るようにします。
- (3) 個人情報の利用について、以下の場合を除き、本来の利用目的の範囲を超えて使用いたしません。また、ご利用者の許可なく、その情報を第三者に提供いたしません。
 - ① ご利用者の同意を得た場合
 - ② 個人を識別あるいは特定できない状態に加工して利用する場合
 - ③ 法令により情報提供を要求された場合

3. 安全性確保の実践

- (1) 個人情報の紛失、漏えい、改ざん及び不正なアクセス等のリスクに対して、必要な安全対策、予防措置を講じて適切な管理を行います。
- (2) 当法人は、個人情報の保護の取り組みを全役職員等に周知徹底させるために、個人情報保護に関する規定類を明確にし、必要な教育を行います。また、取引先等に対しても適切に個人情報を取り扱うように要請します。
- (3) 個人情報保護の取り組みが適切に実施されるよう、必要に応じ評価・見直しを行い、継続的な改善に努めます。

4. 個人情報保護に関するお問合せ窓口

当法人が保有する個人情報について、ご利用者の皆様が「個人情報についての取扱いに関する同意」「個人情報の開示請求」「個人情報の訂正、削除、利用停止」に対する権利があります。これらについてのご質問やお問合せ、あるいは依頼については以下の窓口でお受けいたします。

受付窓口 キッズタウン下落合保育園 個人情報担当窓口
TEL : 03-3365-1332

キッズタウン下落合保育園への苦情やご意見について

1 園に苦情やご意見がある場合はご相談ください。

(1) 苦情相談受付担当者 副園長

(2) 苦情相談対応責任者 園長

2 苦情相談受付担当者や苦情相談対応責任者が解決できなかった
場合

こうほうえん 総合施設長

3 第三者的立場にある苦情受付者（第三者委員）も設置していま
す

(三名) 町内会長・民生委員（二名）

※ご連絡先電話番号は、玄関正面に掲示しています

※靴箱上段にある、パンダのポストにご意見を入れる
事ができます。

防災と危機管理について

保育園では、命の大切さを伝えるとともに、火災・地震・不審者対応など、いざという時に、迅速に行動できるよう、毎月避難訓練を行い、対策を考えています。保護者の皆様には、下記のようにご協力をお願いいたします。

1 避難対策

(1) 火災について

園内及び近隣家屋に火災が発生した場合には、職員の指示に従い、その状況に応じて避難し、緊急降園する場合があります。

(2) 地震について

- ①職員の指示に従って、安全な場所に身を寄せ、状況により緊急降園をします。
- ②普段から登降園経路の危険な場所や、地震発生の時、どこに避難すればよいかを確認しておきましょう。

警戒宣言が出されたら

☆警戒宣言は、内閣総理大臣によって発令され、テレビ・ラジオ・防災無線などで周知されます。正しい情報を確認して下さい。

- ①園にいる時に発令：保護者の方は自身の身の安全を確保しながら、できるだけ早くお迎えをお願いします。
- ②登降園の途中で発令：その場から帰宅し、自宅待機してください。
- ③園外保育の時に発令：即時に帰園し、保護者の迎えを待ちます。帰園困難な場合、園からの連絡を待ってください。

(3) 台風・降雪について

- ①台風、大雨、大雪など警報が出ている時は、登園を見合わせてください。
- ②状況により、降園をお願いすることがあります。降園連絡は、「家庭状況書」をもとに電話連絡いたします。

(4) 不審者対応

- ①園では、危機管理に万全を期しています。玄関には、不審者侵入を防ぐためオートロック錠がかかり、インターフォンを設置しています。送迎には、インターフォンを押してください。インターフォンを押してから、クラス名、園児名、続柄を名乗ってください。確認できましたら開錠します。確認ができ、開錠するまで、インターフォンの前でお待ちください。

※インターフォンは必ず保護者の方が押してください。

- ・防犯カメラを設置してあります。
- ・警備会社が入っています。
- ・不審者対応避難訓練を実施しています。
- ・不審者情報が入った際は、速やかに保護者に連絡します。
- ・学校110番と119番通報が設置されており、非常時はすぐに連絡が取れるようになっています。

2 避難場所

一次避難場所 落合第四小学校

広域避難場所 おとめ山公園地域一帯

- ①災害の状況に応じて、園外に避難することもあります。その場合は、保護者に連絡をします。
- ②電話連絡が不可能な場合もありますので、災害を知った時はお迎えに来てください。

3 引き渡し方法

- (1) 予め園に提出していただいている「家庭状況書」をもとに、引き渡します。
- (2) 保護者または、保護者に代わる方が来てください。
- (3) 原則として保育室で引き渡します。

災害発生時や保育室にいて危険と思われる場合は、第一次避難場所（落合第四小学校校庭）で引き渡します。

- (4) 年に一回引き渡し訓練をおこないます。ご協力をお願いいたします。

☆お迎えの時は「災害時園児引き渡し確認票」に記入していただき、クラス担任または、職員にクラス名、園児名、引き取りに来た方の名前及び園児との関係を伝えてください。

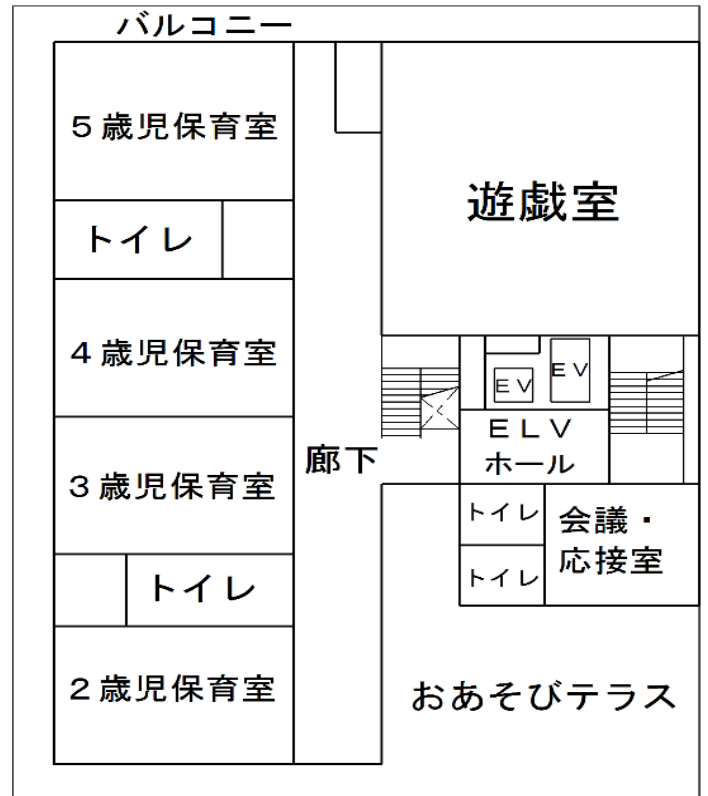
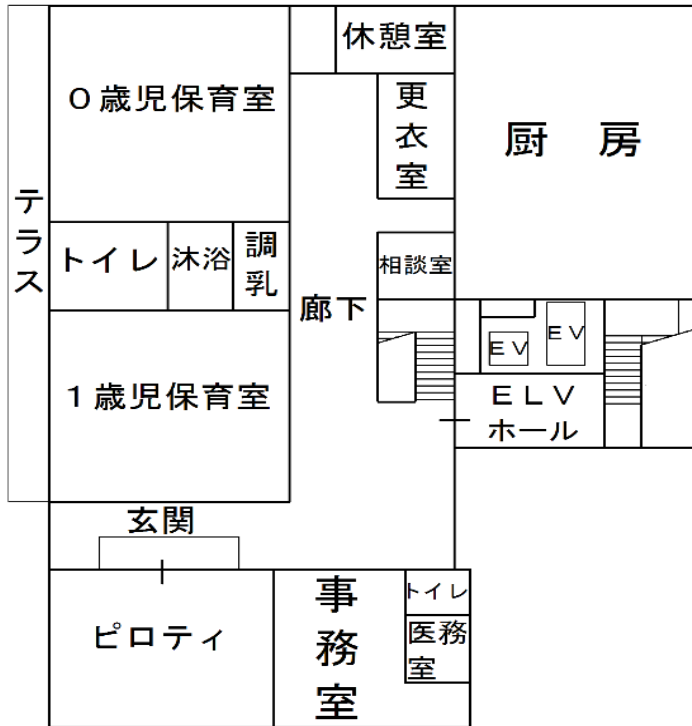
(例)「〇〇組、□□の母の、△△です。□□を引き取りに来ました。」

4 その他

保育園にはAED（自動対外式除細動器）が設置しています。



キッズタウン下落合保育園の園舎図



不適切保育ゼロ宣言

～ 不適切保育ゼロを目指します！ ～

- 一、私たちは、子どもの人権・人格を尊重し「不適切な保育」を行わない事を誓います。
- 一、私たちは、「不適切な保育」を目にしたときはその場で注意を促します。
- 一、私たちは、「不適切な保育」ゼロを実現するために継続的な教育研修を行います。

2021年9月25日

社会福祉法人 こひろえん

